

ПЕРЕМЕЩЕНИЕ ГРУНТА

- Прочная и долговечная конструкция
- Угол 30°
- Прочные цилиндры
- Реверсивное прикрепленное болтами лезвие в 450HBW
- Муфты для погрузчиков с бортовым поворотом




Бульдозерный отвал




Гидравлические шланги с быстроразъемными соединениями

Блокировочный клапан



Наклонный Бульдозерный Отвал



Гидравлические шланги с быстроразъемными соединениями

Блокировочный клапан

Электромагнитный клапан 1/2"

Гидравлическое колебание +/- 8°

Стандартный электрический комплект МЗ

Выравнивающий Отвал



Пропорциональный распределитель

Задний занос с гидравлическим управлением, нейтрализующим эффект соскакивания

Лазерная система управления


Лезвие с болтовым креплением

Комплект электрического управления





РАЗМЕРЫ



LL 240

A	ШИРИНА	2430
B	ГЛУБИНА	830
C	ВЫСОТА	790

Выравнивающий отвал МЗ предназначен для обратной засыпки, распределения наполнителя и выравнивания грунтов, в том числе внутри сооружений, с превосходным уровнем отделки. Он оснащен системой наклона горизонтальной плоскости, управляемой двумя гидроцилиндрами, которые обеспечивают движение отвала вверх и вниз. Кроме того, он оснащен инновационным задним коньком, управляемым гидроцилиндрами с предохранительным клапаном, который, поддерживая постоянное давление конька на грунт, обеспечивает идеальное выравнивание, нейтрализуя неровности.

Поставляется с пропорциональным распределителем, перепускным клапаном, откалиброванным для поддержания постоянного давления, системой лазерного нивелирования и опорными столбами для приемников. В качестве опции возможна поставка беспроводной системы управления, системы нивелирования, приемников, проводов и опорных стоек приемников. Кроме того, он оснащен инновационными задними салазками, управляемыми гидроцилиндрами с предохранительными клапанами, которые, поддерживая постоянное давление салазок на грунт, позволяют поддерживать идеальную плоскость выравнивания даже при использовании машин с амортизирующей кареткой, нейтрализуя эффект “езды”.

В комплект поставки входят пропорциональный распределитель, калиброванные перепускные клапаны для поддержания постоянного давления, система лазерного нивелирования и опорные столбы-приемники. Может поставляться с системой радиоуправления wi-fi. **A**.





МОДЕЛЬ	LL 240
Ширина отвала [mm]	2400
ОБЪЕМ [кг]	950
Высота вала [mm]	740

